
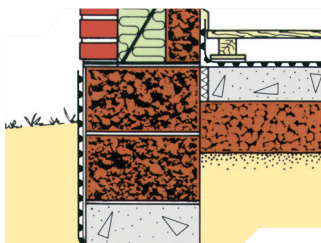


# VENTIDRAIN-SYSTEM

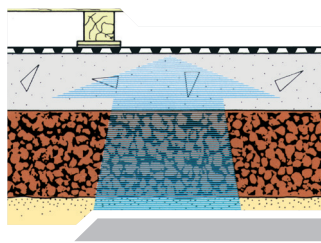
Mod vand & fugt i bygninger



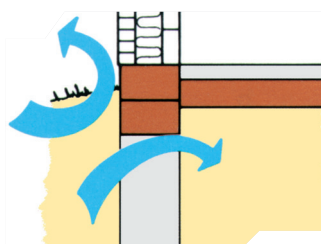




Ventidrain grundmursplader danner en fugtspærre samtidig med at ventilere, så der undgås dårlig lugt og mugdannelse.




Ventidrain grundmursplader danner en fugt- og vandbremse.



#### Fordele ved grundmursplader

- beskytter pudslaget på grundmuren mod skader under tilbagefyldning.
- forhindrer rødder udefra i at trænge ind i muren.
- stopper vand udefra og fører det ned til drænet.



## Grundmursløsning

Ventidrain grundmursplader kan anvendes til beskyttelse mod fugt i kælderen på alle typer byggeri. Grundmuren er ekstra udsat for store fugt og vandpåvirkninger, både fra regnvand og smeltesne på ydersiden af bygningen.

Problemer med fugt i kælderen vil resultere i store udgifter, når skaden skal udbedres. Man skal grave op rundt om huset og sætte en ny grundmursplade op. Det er derfor vigtig at udføre fugtsikringen af kælderen korrekt.

Ventidrain grundmursplader leveres i fire størrelser, og kan derfor lægges med minimalt spild.

## Montering af grundmursplade




Ventidrain grundmursplade monteres med knopperne ind mod muren. Grundmurspladen fastgøres med søm med brikker ca. 5-7 cm ned på pladen.



Der skal være ca. 25 cm mellem sømmene.




Øverste kant af Ventidrain grundmursplade afsluttes med en kantliste. Det er særdeles vigtigt da den forhindrer jord og vand i at trænge ind i mellemrummet.



Hvis der ønskes at pudse direkte på grundmurspladen, kan dette gøres ved at fastgøre en net-armering som pudseunderlag.



Vær omhyggelig med placeringen af drænrøret, der skal lede vandet væk. Det er vigtigt at bruge færdige bøjninger i alle hjørnerne, da drænrøret ellers vil knække her efter et stykke tid. Som opfyld anbefales Scan Letklinker, som har gode dræn- og isoleringsegenskaber.



## Græstørvetag

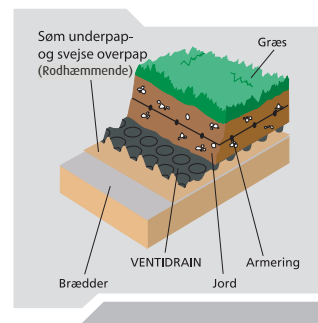

Græstørvetag er en tiltagende populær tagtype grundet det flotte, grønne udseende og de gode miljøegenskaber. Skåret tørv er den ældste metode, hvor man skærer tørvestykkerne til, og lægger dem i to lag med græsset væk fra hinanden, dvs. et lag lægges med græsset ned mod grundmurspladerne. Færdige tørveruller er også en populær og noget lettere løsning. Det er vigtigt at bygge tørvetagløsningen korrekt op, og Ventidrain grundmursplader er et nødvendigt element.

Ventidrain grundmursplade-system er et vand- og fugttæt system som ikke påvirkes af frost, nedbrydes af humussyre eller andre mikroorganismer, står imod rotter, og tåler store belastninger.

Ventidrain er derfor ideel som underlag for tørvetag.

### Montering af underlag for græstørvetag

- Fastgør undertaget (2 lag tagpap, rodhæmmende).
- Monter krogene til tørveplanken, som skal forhindre tørv i at glide ned af taget.
- Start ved tagfoden. Rul grundmurspladerne ud med overlap på min. 30 cm med knopperne ned mod undertaget og fastgør denne med skifersøm og brikker (9-10 stk/m) under overlappningen. Brug fugemasse ved lave tagvinkler og vertikale overløbninger. Vertikale kanter skal have min. 40 cm overlap og skal ikke stiftes.
- Vær ekstra omhyggelig med oplægningen og tætningen rundt om skorstenen og andre gennemføringskanaler. Brug fugemasse i alle overløbninger.
- Tørv lægges efter producentens anvisninger.



## Ventidrain danner en fugt- og vandbremse

TEKNISKE DATA	
Materiale	Polyethylen høj densitet (HDPE)
Farve	Sort
Tykkelse	Ca. 0,5 mm
Drænings kapacitet	Ca. 4,6 l/s m Ca. 276 l/min m Ca. 16.600 l/tim m
Længde	20 m
Bredde	1,00 m, 1,50 m, 2,00 m, 2,40 m
Ant./Palle	24 rll. 1,00 5 480 m <sup>2</sup> 12 rll. 1,50 5 360 m <sup>2</sup> 12 rll. 2,00 5 480 m <sup>2</sup> 12 rll. 2,40 5 576 m <sup>2</sup>
Vægt	Ca. 500 g/m <sup>2</sup>
Trykstyrke	Ca. 190 kN/m <sup>2</sup> (19 ton/m <sup>2</sup> )
Temperaturforhold	-40°C til 80°C
Kemikalier	Modstandsdygtig
Biologiske forhold	Modstandsdygtig overfor bakterier, rødder, rådner ikke
Miljø	Ingen forureningskilde (drikkevand)
Luftvolumen mellem knasterne	Ca. 5,3 l/m <sup>2</sup>





## OPLEV **FORDELENE** VED **SAMLASTHANDEL**



### Bredt produktsortiment

Du kan frit sammensætte dine indkøb fra BMC Danmarks brede sortiment, og få dem samlastet hos os.

### Undgå lagerbinding

Du kan købe mindre partier af en vare, når du samlaster med andre varer fra BMC Danmark. Dermed får du lavere lagerbinding.

### Fleksibelt lager

BMC Danmarks fleksible system giver en stor tilgængelighed for dig, og gør det nemmere at disponere dit lager, da vi "opbevarer" varerne for dig, indtil du skal bruge dem – også selvom det kun drejer sig om få paller.

### Hurtig levering

Fra BMC Danmarks logistik center i Aalborg, hvor du også selv kan afhente varerne, tilbyder vi levering fra dag til dag i hele landet.

### Logistik

Logistik omkostninger har stor indflydelse på varens pris. Dette har BMC stor fokus på og er med egne logistikcentre og datterselskaber inden for landevejs- og søtransport, godt etablerede.

### Kontakt

**BMC Danmark A/S**  
Stykgodsvej 7  
DK-9000 Aalborg

Tlf. +45 96 31 28 00

bmc@bmc-danmark.dk  
www.bmc-danmark.dk

### Åbningstider

**Kontor:**  
Mandag-torsdag kl. 8.00 - 16.00  
Fredag kl. 8.00 - 14.00

**Lager:**  
Mandag-torsdag kl. 7.00 - 16.00  
Fredag kl. 7.00 - 14.00