

Monteringsvejledning

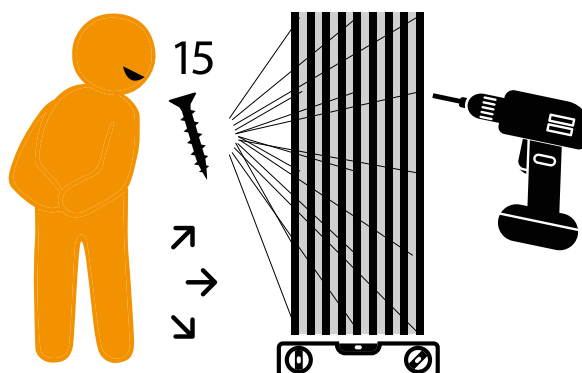
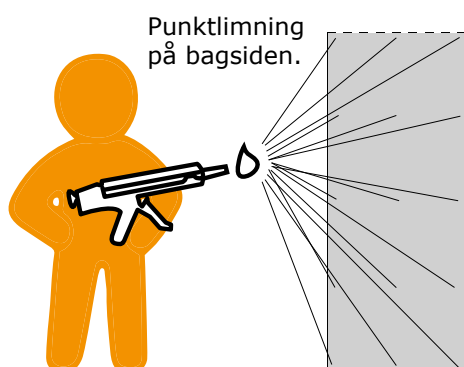
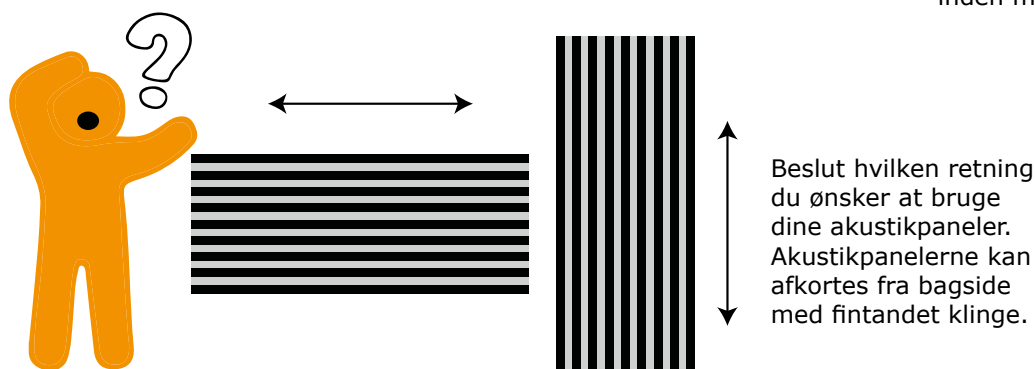
AKUSTIKPANELER

FIBROTECH
BY TREE TOPS
AKUSTIKPANELER



Du skal bruge lim og limpistol, vaterpas, skruemaskine, blyant og FibroTech sorte skruer. Anvend også gerne bomuldshandsker ved opsætning.

OBS!
Pga. mængden af træ i akustikpanelerne, kan de have en smule lugt af "træ". Derfor anbefaler vi at de aklimatiseres inden montering.



Med skruer monteres akustikpanelerne på væg/loft.

Der går 15 skruer til hvert panel. Ved forskalling skal afstand være 600 mm.

Husk at holde vatter eller lod.



Importør:
TreeTops A/S

Miljømærket for ansvarligt skovbrug